



麗江師範高等專科學校  
Lijiang Teachers College  
見學出益 見學出益

# 高等职业教育 质量年度报告（2020）



二〇二一年一月八日

附件 1

内容真实性责任声明（格式）

学校对 丽江师范高等专科学校 2020 年教育 质量年度 报告及相关附件的真实性、完整性和准确性负责。

特此声明。

单位名称（盖章）：

法定代表人（签名）：



2021 年 1 月 10 日

.....	1
.....	6
.....	6
.....	8
.....	10
.....	14
.....	14
.....	15
.....	20
.....	24
.....	30
.....	33
.....	37
.....	37
.....	38
.....	39
.....	42
.....	44
.....	44
.....	46
.....	47
.....	49

	.....	50
	.....	50
	.....	50
1	.....	56
2	.....	57
3	.....	58
4	.....	59
5	.....	60

1	2020	.....	6
2	2020	.....	9
3		.....	15
4		.....	24
5		.....	33
1		.....	16
2		.....	22
3		.....	23
4		.....	27
5		.....	28
6		.....	29
7		.....	31
8	4	.....	32
9		.....	36
10	õ ö	.....	41
11	2020	.....	42
12	2019- 2020	.....	47
13	2019- 2020	.....	48

1906 1956  
1968 1995  
1978  
1984 2001  
2006  
2010 114  
4  
1083.92  
218188.07 7577.54  
84.36 2  
1  
122 4 13

				143		
		2			440	
	351					190
		10			3	54.13%
			147			
	29		41.88%		189	53.85%
		1			1	
			2			
1				1		
	1				5	
		1			2	
1			7			
	20				3	
			4			
				10		
2020	8	31		5011		2020
	10	31	2020			8103
	51				50	
	1					2

		18		1
				1
	4	1		
5			97.50%	2012- 2017
	5			
		2017	2019	
		97.20%	93.32%	98.13%
			2012	
	488			4
	1			1
				1
		1		
	1		10	
		15		
			120	
	2864		99	
14				
	148		100%	
		100		



3



2020 39 3500  
 42 3497 99.91%  
 2960 84.64% 2019 98.98%  
 82.99%

2020 39  
 100% 18 60% 5  
 80% 31 1  
 1 2020

---

					%	%
1	80	33	27	41.25	81.82	
2	50	35	28	70.00	80.00	
3	50	29	26	58.00	89.66	
4	50	50	49	100.00	98.00	
5	50	36	21	72.00	58.33	
6	50	50	38	100.00	76.00	
7	100	128	107	128.00	83.59	
8	150	175	143	116.67	81.71	
9	80	77	63	96.25	81.82	

---

				%	%
10	80	61	53	76.25	86.89
11	50	30	25	60.00	83.33
12	80	40	31	50.00	77.50
13	100	69	63	69.00	91.30
14	100	35	28	35.00	80.00
15	50	50	40	100.00	80.00
16	120	135	107	112.50	79.26
17	50	31	25	62.00	80.65
18	50	31	24	62.00	77.42
19	150	208	172	138.67	82.69
20	50	50	47	100.00	94.00
21	120	179	139	149.17	77.65
22	40	33	33	82.50	100.00
23	200	200	170	100.00	85.00
24	50	37	33	74.00	89.19
25	50	31	25	62.00	80.65
26	50	31	23	62.00	74.19
27	50	39	33	78.00	84.62
28	250	319	276	127.60	86.52
29	50	38	34	76.00	89.47
30	50	46	40	92.00	86.96

					%	%
31	300	329	291	109.67	88.45	
32	50	50	42	100.00	84.00	
33	50	63	58	126.00	92.06	
34	80	92	89	115.00	96.74	
35	220	277	223	125.91	80.51	
36	50	43	39	86.00	90.70	
37	200	252	222	126.00	88.10	
38	50	35	27	70.00	77.14	
39	50	50	46	100.00	92.00	

2020

8 31 2020 1595

1416 88.78% 2020 12 31

1573

98.62%

2020 8 31 2020

60.74%  
13.67%  
2 2020

---

---

1075	67.40%
218	13.67%
48	3.01%
31	1.94%
42	2.63%
1	0.06%
2	0.13%
2	0.13%
176	11.03%

---

2020

+  
2020

£

APP

!

2020 5

12

2020

1

2

1+X

1+X



2017 2019

754 732 796 41.70%  
32.58% 36.38% 2020

+

1+X

1+X

( )

( )

( ) 6

( )

(

)

2019

2020 12

% Ł J

2338

243

8115

47

2020

2020

23

5813

207

2019-2020 <http://www.zyjygzg.org/> 12  
4 11 12 3 3  
2.18% 2019  
1.88%  
2020 12 31  
700  
2020 1700

---

1			16.56	18.00
2			69.41	15.00
3		/	18.17	14.00
4		/	12297.35	40000
5	/		134.00	8000
6			41.64%	2000%
7		/	114.77	5400
8		/	9.95	6.50
9		/	6.49	5.30
10			37.66	10.00
11		%	2.18	10.00
12			2.99	3.00

---

2020 9 353  
 198 12 186  
 56.91% 234 66.2%  
 147 41.64%

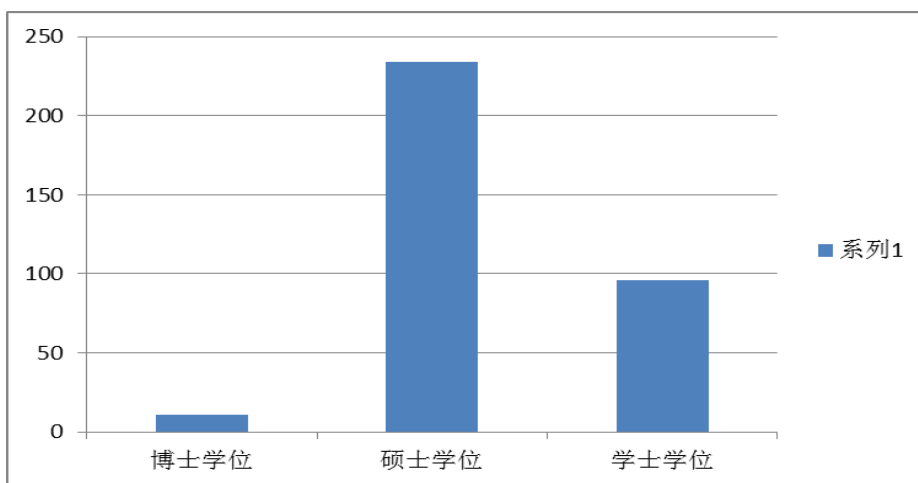
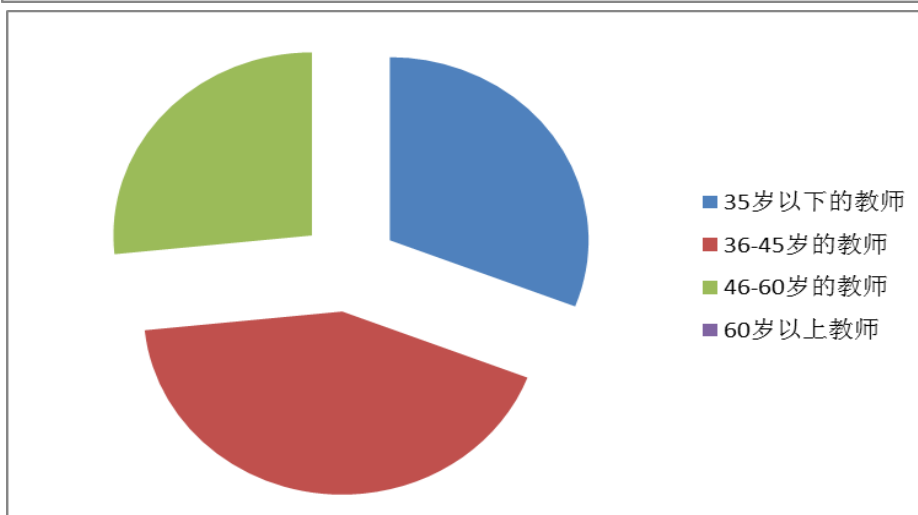
182

51.56% 35

30.8% 36 45

42.4% 46 60

26.6% 2



1

2020

1 1

20 2

4 9

23 1

2020

2020

2

1

1

2020

3

500

2019

2020

3

30

4

2020

50

61

3000

300



2000	2017	2019	2020
38.48	31.64	37.82	12 31
	43.21		

13

122

4  
7.54

3808

0.70

2018

( 2018 254 )

12

1

2

143

2

50

5

**21**



2

1

2035

2020

3



3

51 50  
1 4  
2019-2020 39

41 82%  
4

---

---

1	590107
2	590303
3	570201
4	510202
5	510107
6	670120K
7	610119
8	670108K
9	670109K
10	610201
11	530102

---

---

---

12	570207
13	61022
14	640102
15	630801
16	630302
17	630505
18	640105
19	640101
20	690104
21	630701
22	630903
23	650403
24	600405
25	670301
26	670106K
27	670204
28	670203
29	670216
30	660201
31	670115K

---

---

---

32	670105K
33	670103K
34	670104K
35	670102K
36	670121K
37	610207
38	650103
39	670113K
40	650101
41	650219
42	670112K
43	650119
44	650104
45	650203
46	670404
47	670401
48	670409
49	670114K
50	670410

---

50

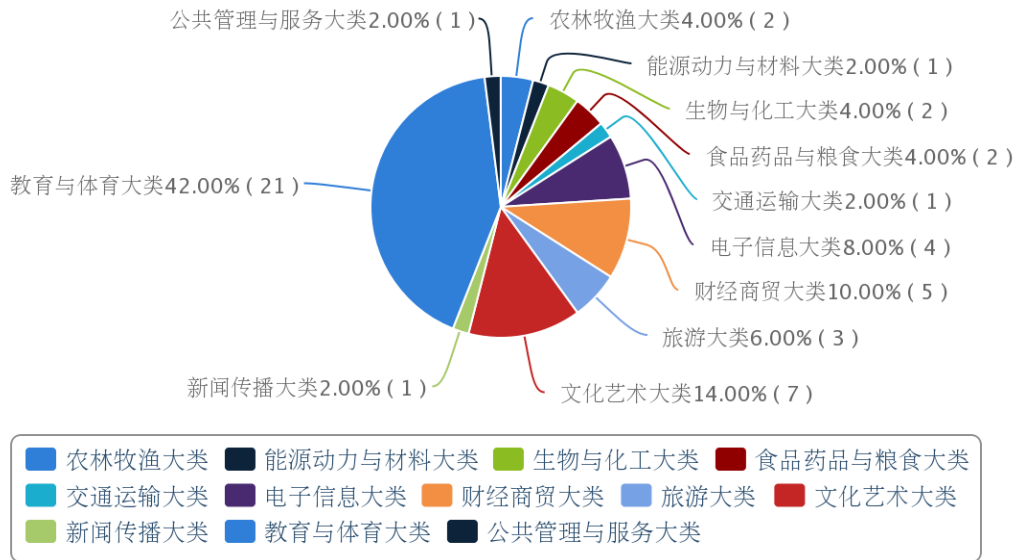
2

5

43

4

一级学科分类专业数量分布



4

6

5





5

2

6

3

3

6

U-S



6

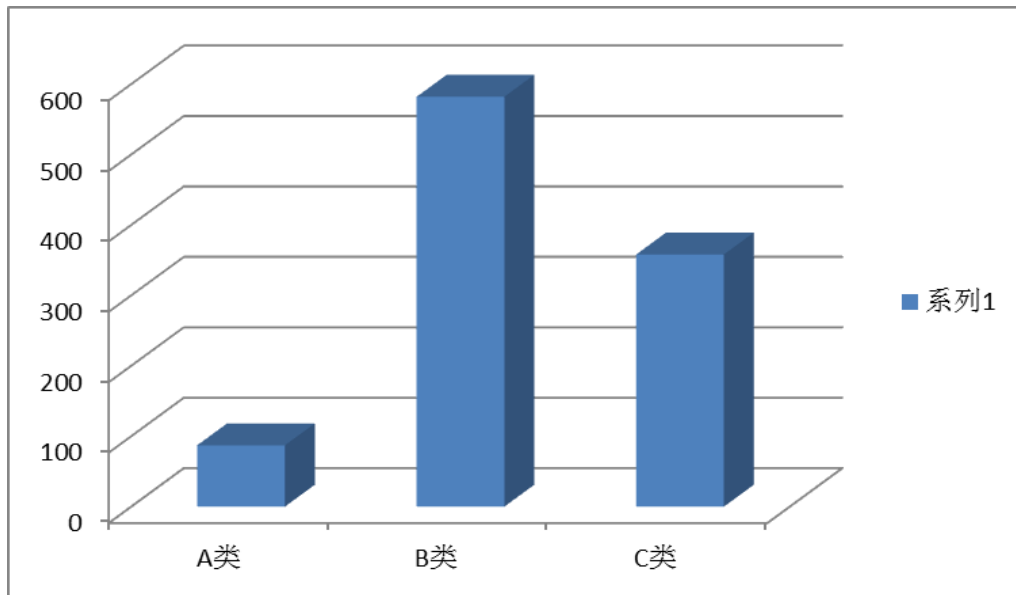
2016 2019

		1027		A		
	87	B			582	C
		358	7			
45.60%	44.10%	10.30%				

6  
2 2017 2019  
27 2019

2019 2020

117 279 + 1015



7

3

5

50

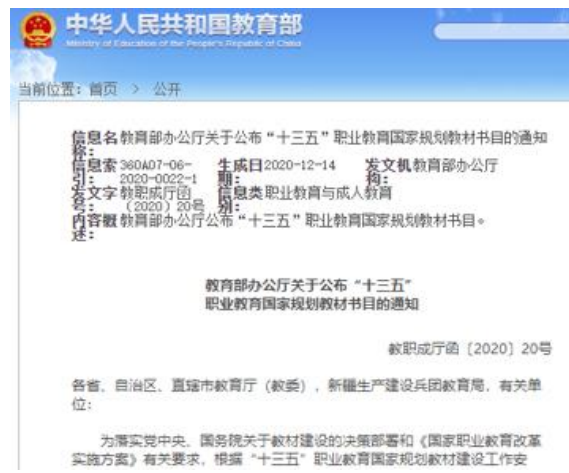
2 2015

4 2020

8



8



1925	高职	财经商贸大类	初级会计实务 (第2版)	赵桂娟	北京科技大学
1926	高职	财经商贸大类	财务会计 (第六版)	王宗江	山东商业职业技术学院
1927	高职	财经商贸大类	新编财务会计实训 (第3版)	赵宇	天津科技大学
1928	高职	财经商贸大类	财务报表分析 (第2版)	刘晓菊	金华职业技术学院
1929	高职	财经商贸大类	新编财务管理 (第3版)	吕晓荣	黑龙江职业学院
1930	高职	财经商贸大类	财务管理项目化教程	杨敏茹	陕西职业技术学院
1931	高职	财经商贸大类	新编会计综合实训 (第4版)	李章红	丽江师范高等专科学校
1932	高职	财经商贸大类	会计学基础 (第四版) ——非财务会计专业业使用	陈强	浙江商业职业技术学院

4

66

6

1

33 2019

2

2015 2018

2020

1

5

10

5

5

---

1	10	11	8
2	9	12	1
3	6	13	2
4	2	14	2
5	3	15	3
6	3	16	1
7	4	17	1
8	4	18	6

---

---

9	6	19	33
10	1	20	1
			103

---

2020

2019	27	2016
- 2018	3	2016
	2	2
2017	2	
	14	2018
2018	2	2018
4	2018	5
3	2018	2
30	2018	2018

4

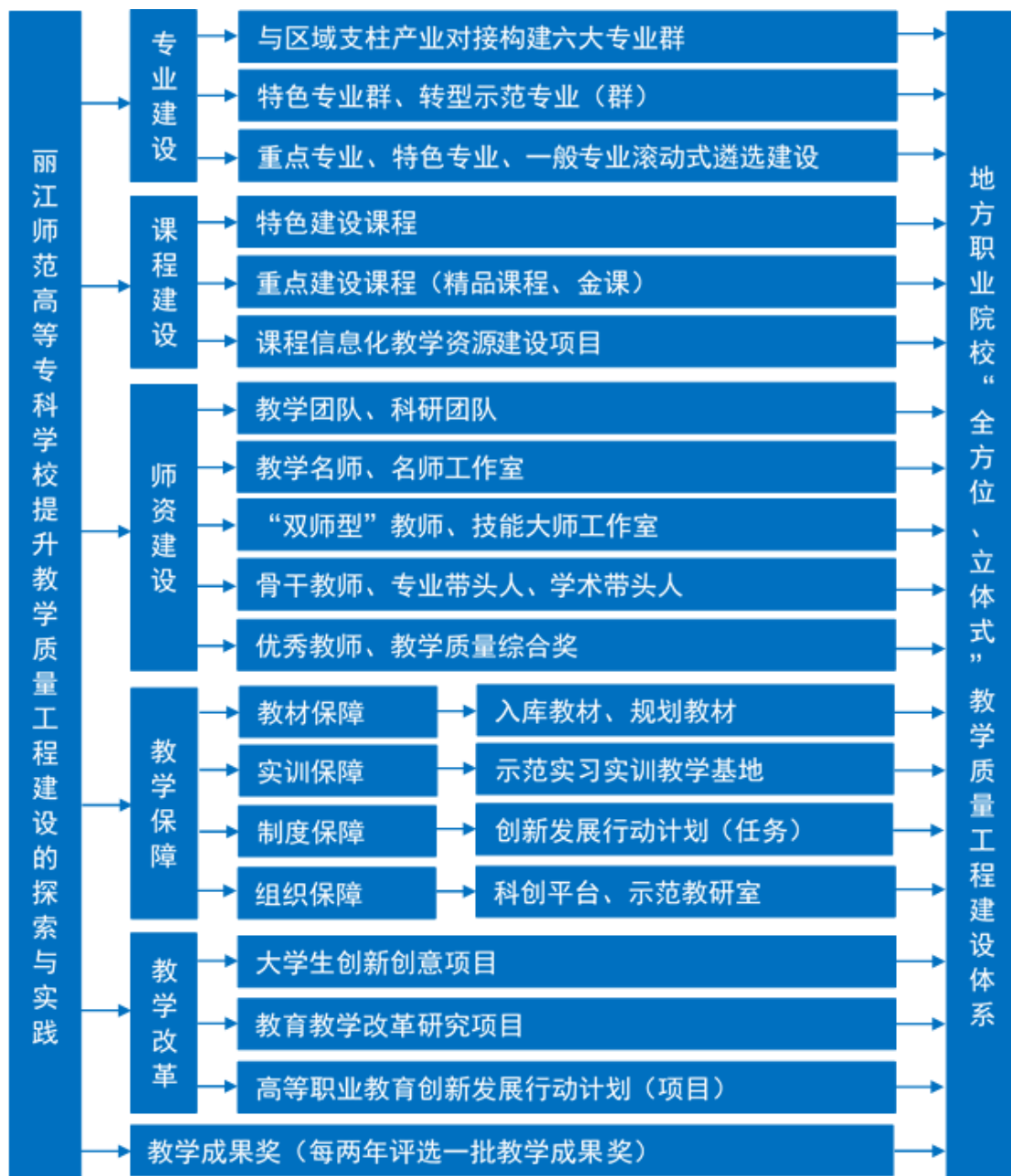
2015

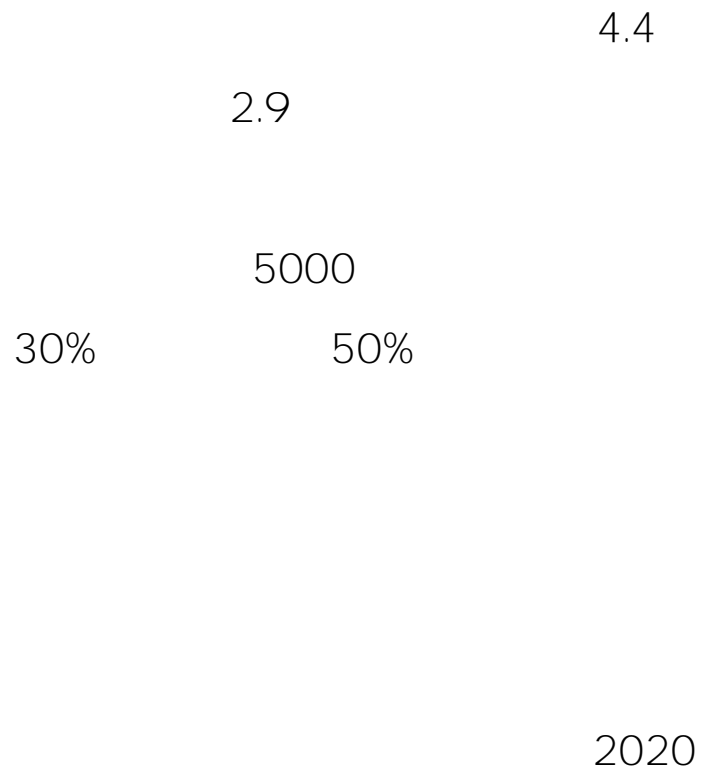
9

5

6







6

8

9

2010 185  
6 606 39  
43  
112  
166 2020

2020

2020 11 54  
1 3 27

		21		2	
	3	1		1	
		1			
23				2	2020
		252		SCI	CPCF S EI CSSCI
			21	13	A
1	B	1		15	
	9		3		3
	62				
2020					2020
					2
		1			
				2020	

5

+

+

\$ " % "

10



10











































